

Dokumentation/Anleitung

Prozeßbeschreibung:

Installation PC-Visit Rollout für Apple Geräte

I. *Fernwartung (Kunde Modul)*

<https://www.almus-it.eu/support/>


- Fernwartung herunterladen (MAC)

Fernwartung für MAC

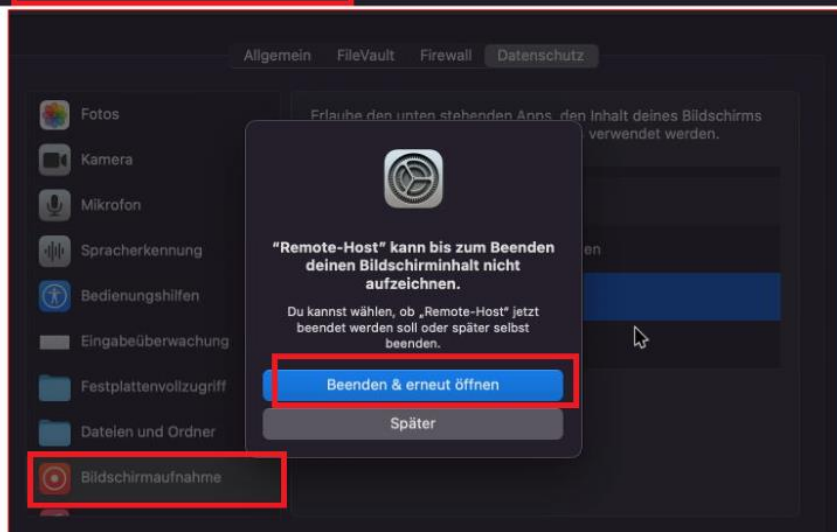
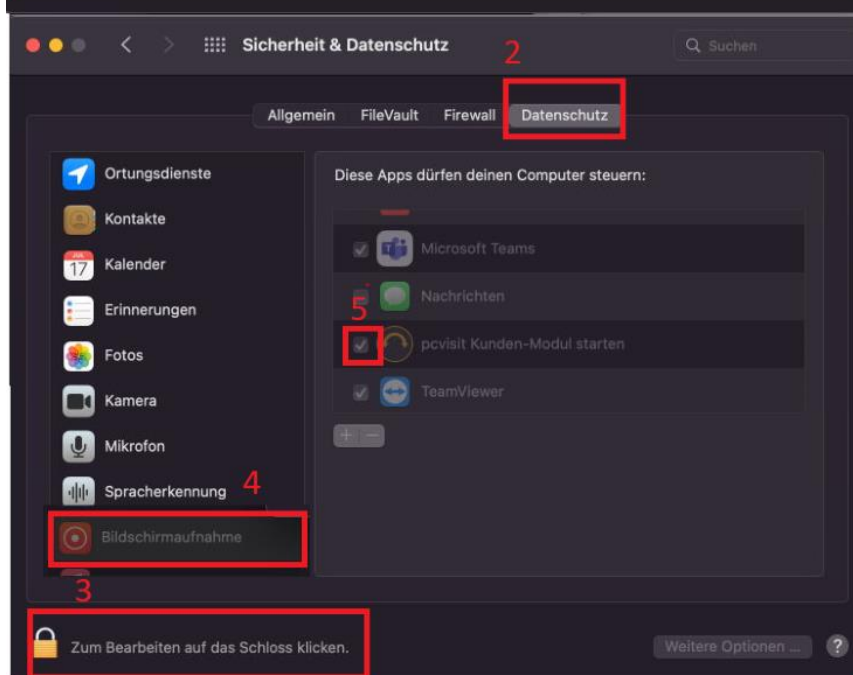
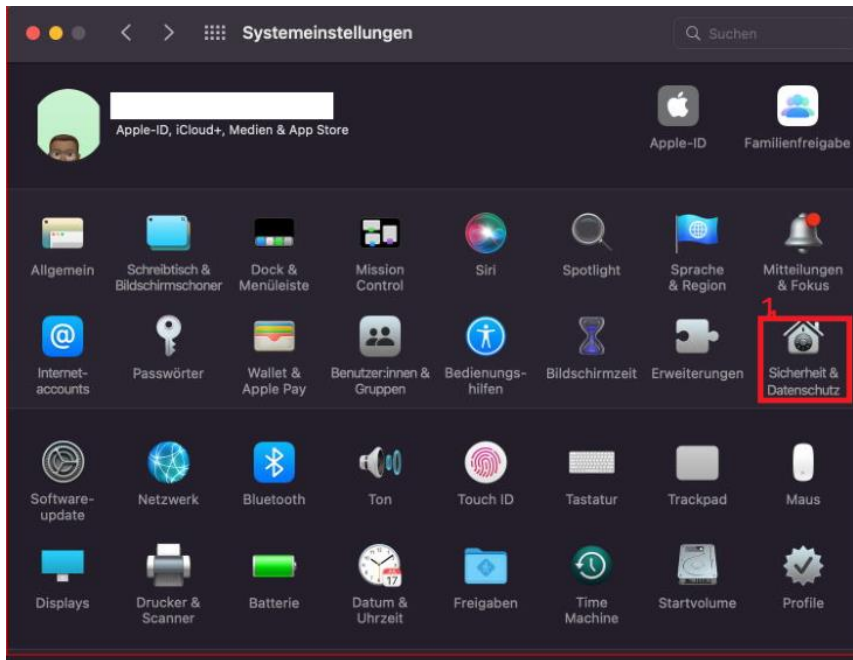
Fernwartung herunterladen

Download

- Nach dem Download:
 - Setup ausführen mit Doppelklick



- **“Bildschirmaufnahme”**
 - Freigabe erteilen unter: **Systemeinstellungen--> Sicherheit & Datenschutz--> Datenschutz--> Bildschirmaufnahme**



- **“Bedienungshilfe”**
 - Freigabe erteilen unter: **Systemeinstellungen--> Sicherheit & Datenschutz--> Datenschutz--> Bedienungshilfen**

